

Scheda Unica Annuale - Soddisfazione per il corso di studio concluso e condizione occupazionale dei laureati

Opzioni:

I dati **non includono** i laureati di corsi equivalenti dell'ordinamento D.M. n. 509/1999.

I dati sono confrontati con il totale della **classe di laurea** del complesso degli atenei.

Soddisfazione per il corso di studio concluso

dati aggiornati ad aprile 2022

Ateneo: **Università degli Studi di TRENTO - laurea di primo livello**

Classe: corso interclasse

scienze economiche (L-33)

Corso: **economia e management (L-33,L-18)**

Laureati nell'anno solare 2021 (*valori assoluti*)

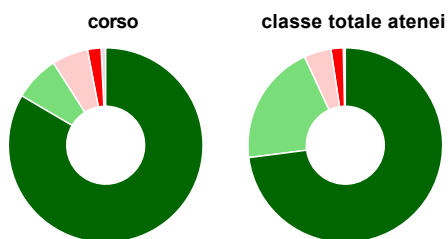
Laureati: **150**

Intervistati: **141**

Collettivo esaminato^(a): **142** [scheda di dettaglio](#)

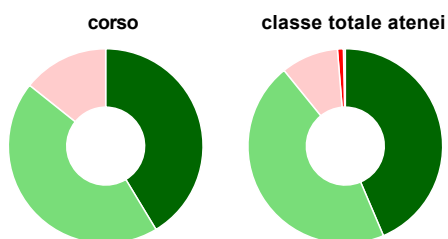
(a) Per una migliore confrontabilità della documentazione, si riportano i dati relativi ai **solli laureati che si sono iscritti al corso di laurea in anni recenti**, cioè a partire dal 2017: 142 di cui 133 intervistati.

Hanno frequentato regolarmente



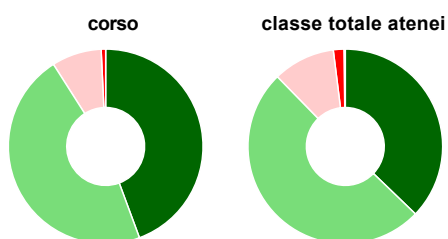
	corso	classe totale atenei
più del 75% degli insegnamenti previsti	83,5%	73,0%
tra il 50% e il 75%	7,5%	20,1%
tra il 25% e il 50%	6,0%	4,5%
meno del 25%	2,3%	2,0%
non rispondono	0,8%	0,3%
Totale	100%	100%

Hanno ritenuto il carico di studio degli insegnamenti adeguato alla durata del corso di studio



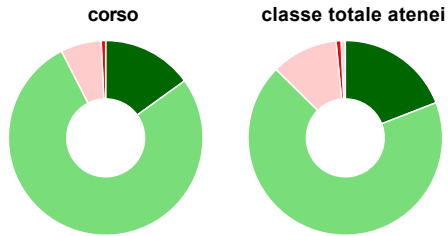
	corso	classe totale atenei
decisamente sì	41,4%	43,6%
più sì che no	44,4%	45,6%
più no che sì	14,3%	9,5%
decisamente no	-	1,0%
non rispondono	-	0,3%
Totale	100%	100%

Hanno ritenuto l'organizzazione degli esami (appelli, orari, informazioni, prenotazioni, ...) soddisfacente



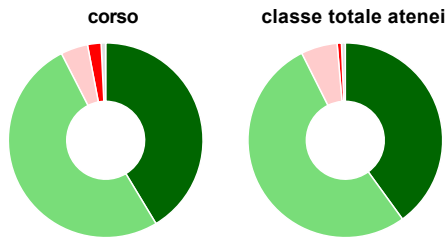
	corso	classe totale atenei
sempre o quasi sempre	44,4%	37,2%
per più della metà degli esami	46,6%	50,5%
per meno della metà degli esami	8,3%	10,3%
mai o quasi mai	0,8%	1,8%
non rispondono	-	0,2%
Totale	100%	100%

Sono soddisfatti dei rapporti con i docenti in generale



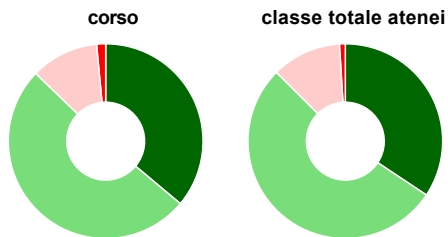
	corso	classe totale atenei
decisamente sì	15,0%	19,1%
più sì che no	77,4%	68,3%
più no che sì	6,8%	11,1%
decisamente no	0,8%	0,8%
non rispondono	-	0,7%
Totale	100%	100%

Sono complessivamente soddisfatti del corso di laurea



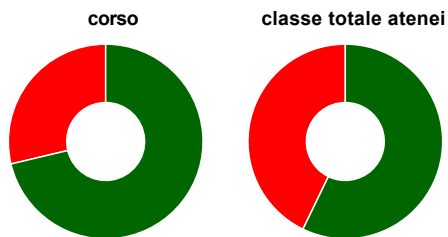
	corso	classe totale atenei
decisamente sì	41,4%	40,0%
più sì che no	51,1%	52,6%
più no che sì	4,5%	6,1%
decisamente no	2,3%	0,7%
non rispondono	0,8%	0,6%
Totale	100%	100%

Valutazione delle aule



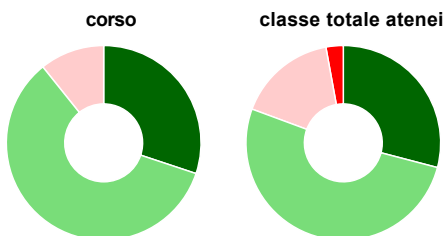
	corso	classe totale atenei
Hanno utilizzato le aule:	100,0%	98,8%
Valutazione (per 100 fruitori):		
sempre o quasi sempre adeguate	36,1%	34,3%
spesso adeguate	51,1%	53,1%
raramente adeguate	11,3%	11,6%
mai adeguate	1,5%	1,0%
Totale	100%	100%

Valutazione delle postazioni informatiche



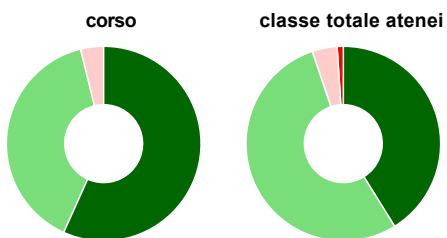
	corso	classe totale atenei
Hanno utilizzato le postazioni informatiche:	75,9%	63,8%
Valutazione (per 100 fruitori):		
in numero adeguato	71,3%	57,2%
in numero inadeguato	28,7%	42,8%
Totale	100%	100%

Valutazione delle attrezzature per le altre attività didattiche (laboratori, attività pratiche, ...)



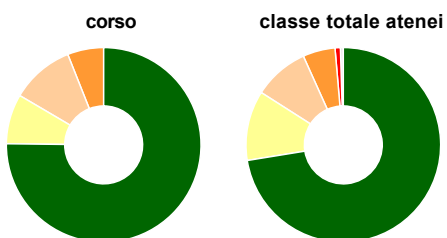
	corso	classe totale atenei
Hanno utilizzato le attrezzature per le altre attività didattiche (laboratori, attività pratiche, ...):	69,9%	58,0%
Valutazione (per 100 fruitori):		
sempre o quasi sempre adeguate	30,1%	29,1%
spesso adeguate	59,1%	51,6%
raramente adeguate	10,8%	16,5%
mai adeguate	-	2,9%
Totale	100%	100%

Valutazione dei servizi di biblioteca (prestito/consultazione, orari di apertura, ...)



	corso	classe totale atenei
Hanno utilizzato i servizi di biblioteca (prestito/consultazione, orari di apertura, ...):	78,2%	78,0%
Valutazione (per 100 fruitori):		
decisamente positiva	56,7%	41,2%
abbastanza positiva	39,4%	53,7%
abbastanza negativa	3,8%	4,2%
decisamente negativa	-	1,0%
Totale	100%	100%

Si iscriverebbero di nuovo all'università?



	corso	classe totale atenei
sì, allo stesso corso dell'Ateneo	75,2%	72,4%
sì, ma ad un altro corso dell'Ateneo	8,3%	11,6%
sì, allo stesso corso, ma in un altro Ateneo	10,5%	9,2%
sì, ma ad un altro corso e in un altro Ateneo	6,0%	5,4%
non si iscriverebbero più all'università	-	0,9%
non rispondono	-	0,5%
Totale	100%	100%

Condizione occupazionale

Anno di indagine: **2021**
dati aggiornati ad aprile 2022

Ateneo: **Università degli Studi di TRENTO - laurea di primo livello**

Classe: corso interclasse

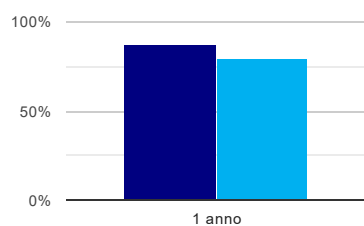
scienze economiche (L-33)

Corso: **economia e management (L-33,L-18)**

(valori assoluti)	Laureati	Intervistati	Collettivo esaminato ^(b)	
Laureati del 2020 a 1 anno:	165	122	102	scheda di dettaglio

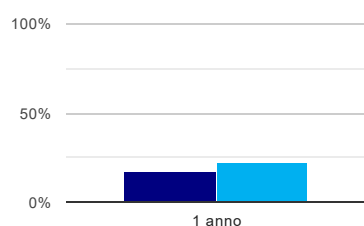
(b) Per una migliore confrontabilità della documentazione, si riportano i dati relativi ai **solli laureati che non lavoravano al momento della laurea**.

Laureati attualmente iscritti a un corso di laurea di secondo livello⁽¹⁾



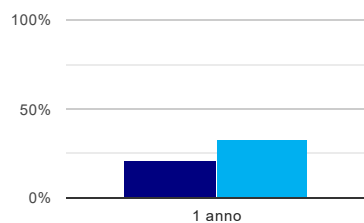
	1 anno
corso	87,3%
classe totale atenei	80,1%

Tasso di occupazione⁽²⁾



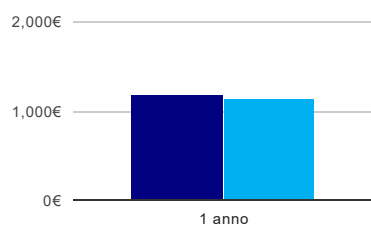
	1 anno
corso	17,6%
classe totale atenei	22,9%

Occupati che, nel lavoro, utilizzano in misura elevata le competenze acquisite con la laurea



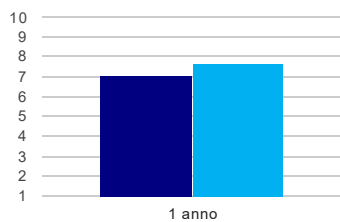
	1 anno
corso	21,4%
classe totale atenei	33,0%

Retribuzione mensile netta (medie, in euro)



	1 anno
corso	1.199€
classe totale atenei	1.148€

Soddisfazione per il lavoro svolto (medie, scala 1-10)



	1 anno
corso	7,1
classe totale atenei	7,7

(1) sono considerati anche i laureati iscritti a un corso a ciclo unico, nonché a un corso di secondo livello presso una delle Istituzioni di Alta Formazione Artistica e Musicale.

(2) sono considerati occupati tutti coloro che dichiarano di svolgere una qualsiasi attività, anche di formazione o non in regola, purché retribuita.

Scheda Unica Annuale - Soddisfazione per il corso di studio concluso e condizione occupazionale dei laureati

Opzioni:

I dati **non includono** i laureati di corsi equivalenti dell'ordinamento D.M. n. 509/1999.

I dati sono confrontati con il totale della **classe di laurea** della medesima ripartizione territoriale.

Soddisfazione per il corso di studio concluso

dati aggiornati ad aprile 2022

Ateneo: **Università degli Studi di TRENTO - laurea di primo livello**

Classe: corso interclasse

scienze economiche (L-33)

Corso: **economia e management (L-33,L-18)**

Ripartizione territoriale sede del corso: **Nord-Est**

Laureati nell'anno solare 2021 (*valori assoluti*)

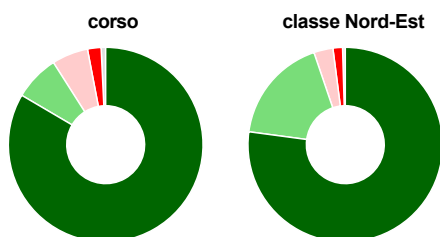
Laureati: **150**

Intervistati: **141**

Collettivo esaminato^(a): **142** [scheda di dettaglio](#)

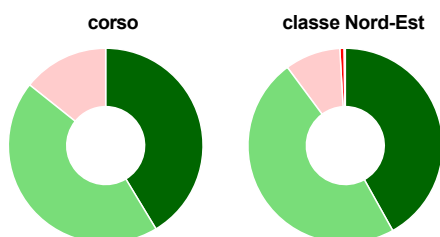
(a) Per una migliore confrontabilità della documentazione, si riportano i dati relativi ai **solli laureati che si sono iscritti al corso di laurea in anni recenti**, cioè a partire dal 2017: 142 di cui 133 intervistati.

Hanno frequentato regolarmente



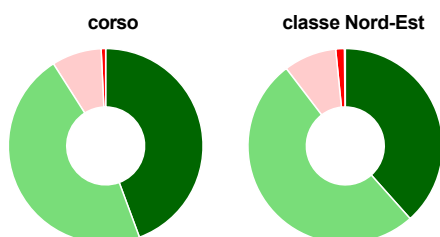
	corso	classe Nord-Est
più del 75% degli insegnamenti previsti	83,5%	77,1%
tra il 50% e il 75%	7,5%	17,7%
tra il 25% e il 50%	6,0%	3,2%
meno del 25%	2,3%	1,6%
non rispondono	0,8%	0,5%
Totale	100%	100%

Hanno ritenuto il carico di studio degli insegnamenti adeguato alla durata del corso di studio



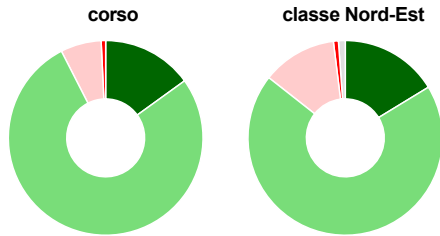
	corso	classe Nord-Est
decisamente sì	41,4%	41,9%
più sì che no	44,4%	48,0%
più no che sì	14,3%	9,2%
decisamente no	-	0,7%
non rispondono	-	0,2%
Totale	100%	100%

Hanno ritenuto l'organizzazione degli esami (appelli, orari, informazioni, prenotazioni, ...) soddisfacente



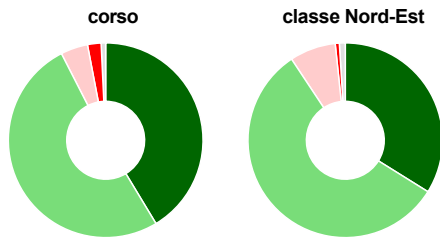
	corso	classe Nord-Est
sempre o quasi sempre	44,4%	38,4%
per più della metà degli esami	46,6%	51,2%
per meno della metà degli esami	8,3%	8,8%
mai o quasi mai	0,8%	1,4%
non rispondono	-	0,2%
Totale	100%	100%

Sono soddisfatti dei rapporti con i docenti in generale



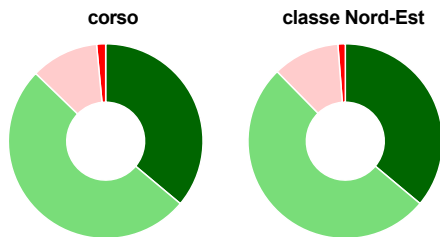
	corso	classe Nord-Est
decisamente sì	15,0%	16,3%
più sì che no	77,4%	69,3%
più no che sì	6,8%	12,4%
decisamente no	0,8%	0,8%
non rispondono	-	1,1%
Totale	100%	100%

Sono complessivamente soddisfatti del corso di laurea



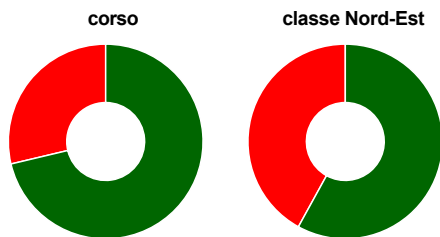
	corso	classe Nord-Est
decisamente sì	41,4%	33,9%
più sì che no	51,1%	56,8%
più no che sì	4,5%	7,7%
decisamente no	2,3%	0,7%
non rispondono	0,8%	1,0%
Totale	100%	100%

Valutazione delle aule



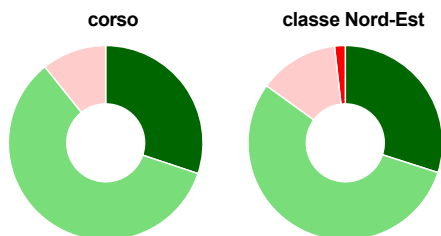
	corso	classe Nord-Est
Hanno utilizzato le aule:	100,0%	98,7%
Valutazione (per 100 fruitori):		
sempre o quasi sempre adeguate	36,1%	36,1%
spesso adeguate	51,1%	51,6%
raramente adeguate	11,3%	11,1%
mai adeguate	1,5%	1,2%
Totale	100%	100%

Valutazione delle postazioni informatiche



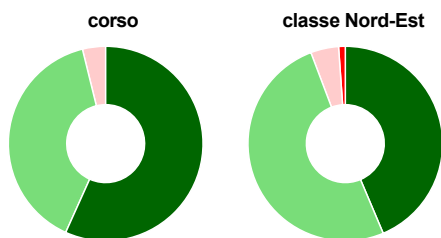
	corso	classe Nord-Est
Hanno utilizzato le postazioni informatiche:	75,9%	61,5%
Valutazione (per 100 fruitori):		
in numero adeguato	71,3%	58,0%
in numero inadeguato	28,7%	42,0%
Totale	100%	100%

Valutazione delle attrezzature per le altre attività didattiche (laboratori, attività pratiche, ...)



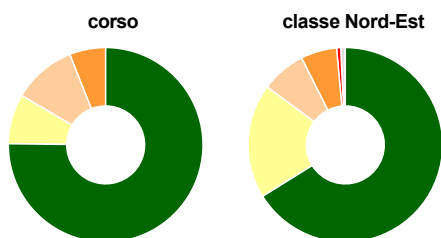
	corso	classe Nord-Est
Hanno utilizzato le attrezzature per le altre attività didattiche (laboratori, attività pratiche, ...):	69,9%	59,5%
Valutazione (per 100 fruitori):		
sempre o quasi sempre adeguate	30,1%	29,9%
spesso adeguate	59,1%	55,0%
raramente adeguate	10,8%	13,2%
mai adeguate	-	1,8%
Totale	100%	100%

Valutazione dei servizi di biblioteca (prestito/consultazione, orari di apertura, ...)



	corso	classe Nord-Est
Hanno utilizzato i servizi di biblioteca (prestito/consultazione, orari di apertura, ...):	78,2%	75,0%
Valutazione (per 100 fruitori):		
decisamente positiva	56,7%	43,6%
abbastanza positiva	39,4%	50,6%
abbastanza negativa	3,8%	4,6%
decisamente negativa	-	1,1%
Totale	100%	100%

Si iscriverebbero di nuovo all'università?



	corso	classe Nord-Est
sì, allo stesso corso dell'Ateneo	75,2%	66,1%
sì, ma ad un altro corso dell'Ateneo	8,3%	19,0%
sì, allo stesso corso, ma in un altro Ateneo	10,5%	7,4%
sì, ma ad un altro corso e in un altro Ateneo	6,0%	6,0%
non si iscriverebbero più all'università	-	0,7%
non rispondono	-	0,8%
Totale	100%	100%

Condizione occupazionale

Anno di indagine: 2021
dati aggiornati ad aprile 2022

Ateneo: **Università degli Studi di TRENTO - laurea di primo livello**

Classe: corso interclasse

scienze economiche (L-33)

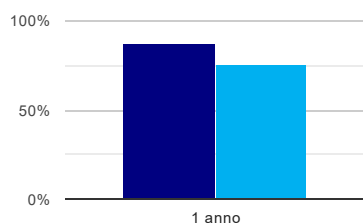
Corso: **economia e management (L-33,L-18)**

Ripartizione territoriale sede del corso: **Nord-Est**

(valori assoluti)	Laureati	Intervistati	Collettivo esaminato ^(b)	
Laureati del 2020 a 1 anno:	165	122	102	scheda di dettaglio

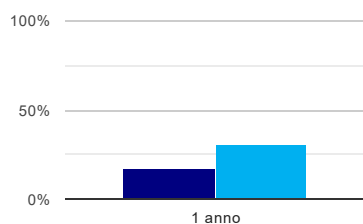
(b) Per una migliore confrontabilità della documentazione, si riportano i dati relativi ai **solli laureati che non lavoravano al momento della laurea**.

Laureati attualmente iscritti a un corso di laurea di secondo livello⁽¹⁾



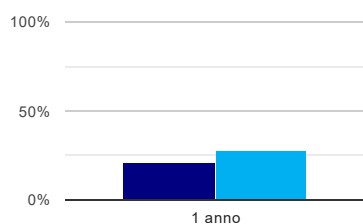
	1 anno
corso	87,3%
classe Nord-Est	75,6%

Tasso di occupazione⁽²⁾



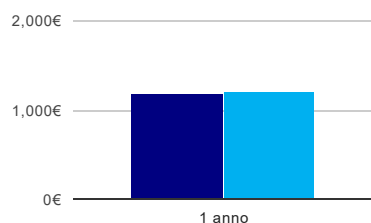
	1 anno
corso	17,6%
classe Nord-Est	30,6%

Occupati che, nel lavoro, utilizzano in misura elevata le competenze acquisite con la laurea



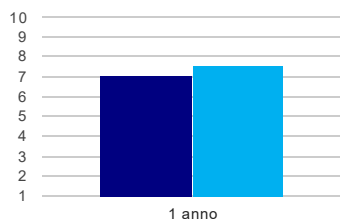
	1 anno
corso	21,4%
classe Nord-Est	27,9%

Retribuzione mensile netta (medie, in euro)



	1 anno
corso	1.199€
classe Nord-Est	1.214€

Soddisfazione per il lavoro svolto (medie, scala 1-10)



1 anno	
corso	7,1
classe Nord-Est	7,6

(1) sono considerati anche i laureati iscritti a un corso a ciclo unico, nonché a un corso di secondo livello presso una delle Istituzioni di Alta Formazione Artistica e Musicale.

(2) sono considerati occupati tutti coloro che dichiarano di svolgere una qualsiasi attività, anche di formazione o non in regola, purché retribuita.